

2023年3月期 第2四半期

決算説明資料

松井建設株式会社

決算の概況（経営成績）

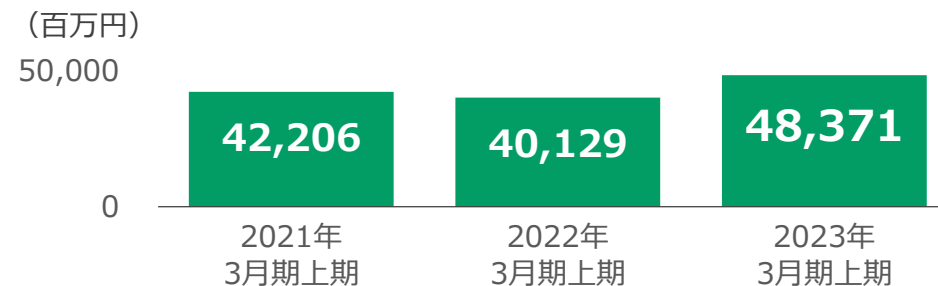
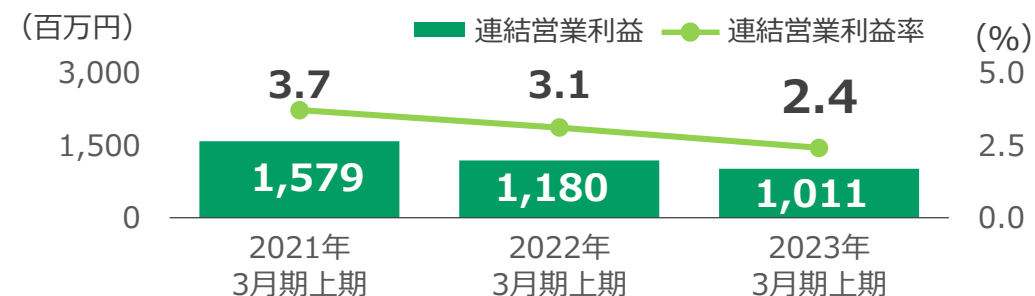
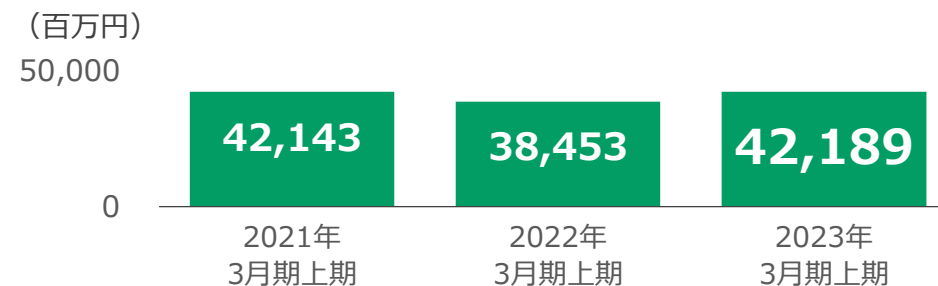
決算の概況（経営成績）

連結売上高 **42,189**百万円 前年同期比 9.7%

連結営業利益 **1,011**百万円 前年同期比 ▲14.4%

連結営業利益率 **2.4%** 前年同期比 ▲0.7 P

個別受注高 **48,371**百万円 前年同期比 20.5%



【連結】損益計算書

(単位：百万円)

	2022年 3月期上期	2023年 3月期上期	前年同期比 増減	2023年 3月期通期予想
売上高	38,453	42,189	3,735	85,000
営業利益	1,180	1,011	▲169	1,900
経常利益	1,377	1,225	▲151	2,200
親会社株主に帰属する 当上期純利益	921	809	▲111	1,500

【連結】貸借対照表

(単位：百万円)

	2022年 3月期	2023年 3月期上期	前期比増減
流動資産	40,612	38,020	▲2,591
(主な増減内訳)			
受取手形・ 完成工事未収入金等	20,148	16,713	▲3,434
電子記録債権	662	1,852	1,189
有価証券	2,612	615	▲1,996
固定資産	27,815	28,021	206
(主な増減内訳)			
有形固定資産	16,425	16,362	▲63
投資その他の資産	11,197	11,493	295
資産合計	68,428	66,042	▲2,385

	2022年 3月期	2023年 3月期上期	前期比増減
流動負債	22,730	19,806	▲2,924
(主な増減内訳)			
支払手形・ 工事未払金等	10,325	8,605	▲1,720
電子記録債務	4,621	2,749	▲1,872
未成工事受入金	5,904	6,607	702
固定負債	2,817	2,895	78
負債合計	25,548	22,702	▲2,846
純資産合計	42,879	43,340	460
負債純資産合計	68,428	66,042	▲2,385

自己資本比率 65.6%

【連結】貸借対照表

(単位：百万円)

2022年 3月期

総資産 68,428

流動資産
40,612

流動負債
22,730

固定負債 2,817

純資産
42,879

固定資産
27,815

2023年3月期 上期

総資産 66,042

流動資産
38,020

流動負債
19,806

固定負債 2,895

純資産
43,340

固定資産
28,021

【単体】当上期の受注高、売上高及び繰越高

(単位：百万円)

区分	前期繰越高	受注高	売上高	繰越高
建築	86,367	46,567	39,799	93,135
建設事業				
土木	1,676	1,093	1,282	1,487
計	88,044	47,660	41,081	94,622
不動産事業等	566	710	749	527
合計	88,611	48,371	41,831	95,150